M12 male recept. B-cod. front

PP-wires 4x0.34 0.2m

Brida macho
M12, 4 polos
Codificado B
Montaje frontal
con conector multifilar

Enlace al producto

Ilustración

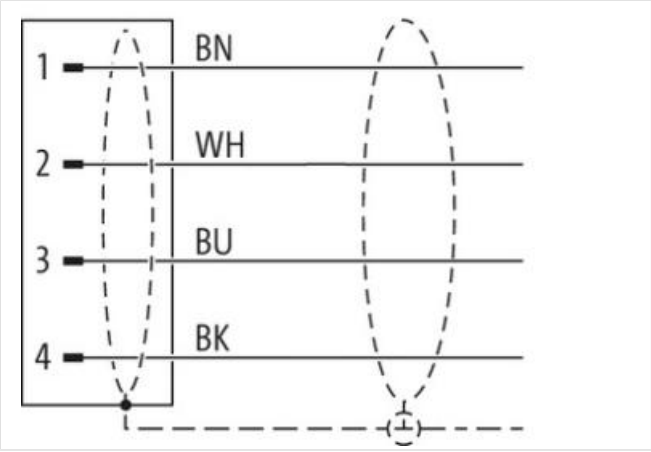

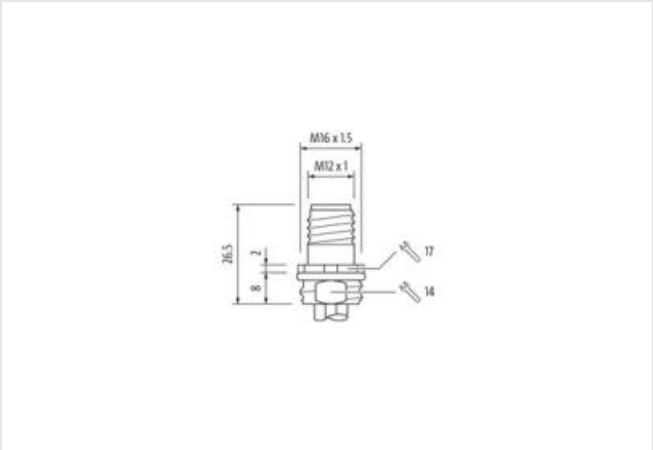

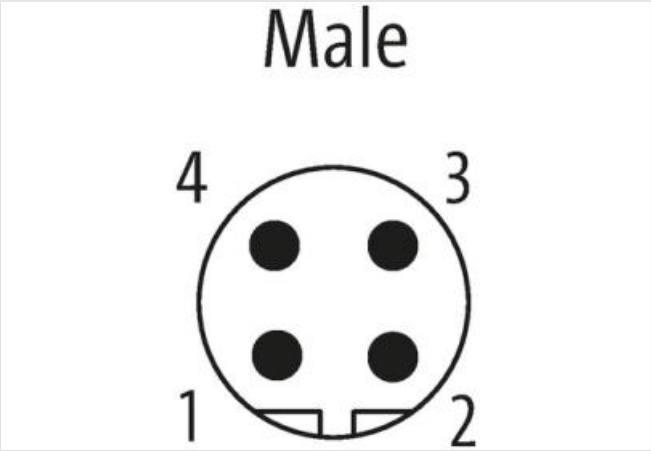

El producto puede diferir de la imagen

Longitud del cable	0,2 m
Par de apriete	0,6 Nm
Modo de montaje	insertado, Atornillado
Family construction form	M12

La información contenida en esta ficha técnica se ha elaborado con el máximo cuidado.
La responsabilidad por la exacta integridad y actualidad de la información se limita a una negligencia grave. Versión: 28.04.2024

Murrelektronik Spain, S.L.U. | Parc Tecnològic del Vallès Centre d' Empreses de Noves Tecnologies | 08290 Cerdanyola del Vallès (Barcelona) | Fon +34 93 582-0145 | Fax +34 93 582-1143 | shop@murrelektronik.es | shop.murrelektronik.es

Rosca	M12 x 1
Codificación	B
Material	Fundición a presión de zinc
Nº de polos	4
Ancho de llave	SW14
Grado de protección (EN IEC 60529)	IP67
Datos comerciales	
ECLASS-6.0	27279221
ECLASS-7.0	27440104
ECLASS-8.0	27440104
ECLASS-9.0	27440102
ECLASS-10.1	27440103
ECLASS-11.1	27440103
ECLASS-12.0	27440103
ETIM-5.0	EC001855
GTIN	4048879293563
Número de tarifa arancelaria	85444290
Unidad de embalaje	1
Datos eléctricos | Alimentación	
Tensión de servicio CA máx.	250 V
Tensión de servicio CC máx.	250 V
Corriente de servicio por contacto máx.	4 A
Diagnósticos	
LED de indicación de estado	no
Instalación | Conexión	
Set de montaje	M16 x 1.5
Protección de equipos | Sistema eléctrico	
Condición adicional grado de protección	insertado, Atornillado
Grado de contaminación	3
Tensión de servicio	2,5 kV
Grupo de sustancias aislantes (IEC 60664-1)	I
Datos mecánicos | Datos de material	
Revestimiento bloqueo	Nickeled
Revestimiento atornillamiento	nickel plated
Material de bloqueo	Fundición a presión de zinc
Material screw connection	Fundición a presión de zinc
Datos mecánicos | Datos de montaje	
Modo de montaje	Schraubgewinde
Técnicas de bloqueo	Schraubgewinde
Características del entorno | Condiciones climáticas	
Temperatura de servicio mín.	-25 °C
Temperatura de servicio máx.	80 °C
Additional condition temperature range	depending on cable quality
Installation | Cable	
Identificación de cable	974
wire arrangement	, blanco, azul, negro
Material wire insulation	PP
Amount wires	4
Outer diameter insulation	1,25 mm
Conductor crosssection (wire)	0,34 mm²

La información contenida en esta ficha técnica se ha elaborado con el máximo cuidado.
La responsabilidad por la exacta integridad y actualidad de la información se limita a una negligencia grave. Versión: 28.04.2024

Temperatura de servicio mín. (fija)	-40 °C
Temperatura de servicio máx. (fija)	80 °C
Temperatura de servicio mín. (cambiante)	-25 °C
Temperatura de servicio máx. (cambiante)	80 °C
Resistencia a la inflamabilidad	UL 1581 § 1090 | IEC 60332-2-2 | UL 1581 § 1100 FT2
chemical resistance	bien, debe comprobarse en relación con la aplicación
Resistencia a la gasolina	bien, debe comprobarse en relación con la aplicación
Oil resistance	bien, debe comprobarse en relación con la aplicación | DIN EN 60811-404
radio de curvatura (fijo)	5 x Outer diameter
Radio de curvatura (móvil)	10 x Outer diameter

La información contenida en esta ficha técnica se ha elaborado con el máximo cuidado.
La responsabilidad por la exacta integridad y actualidad de la información se limita a una negligencia grave. Versión: 28.04.2024